
























OZN.	SCHEMA	NORMA	POPIS	RŠ [mm]	POČET [ks]	m'	POZNÁMKA
K1		ČSN 73 3610	OPLECHOVÁNÍ ATIKY - PLOŠNĚ LEPENÉ	350	4	9,10	MĚŘENÝ PLECH 0,6mm
K2		ČSN 73 3610	OPLECHOVÁNÍ ATIKY - PLOŠNĚ LEPENÉ	350	2	6,70	
K3		ČSN 73 3610	OPLECHOVÁNÍ ČELA ATIKY	300	6	0,30	
K4		ČSN 73 3610	OPLECHOVÁNÍ ŘÍMSY STŘECHY POD ATIKOU, PLOŠNĚ LEPIT	400	2	0,70	
K5		ČSN 73 3610	OPLECHOVÁNÍ VRCHOLU PILÍRKŮ, PLOŠNĚ LEPIT	700	2	0,70	
K6		ČSN 73 3610	OKAPNICE, PLOŠNĚ LEPIT	150	2	1,80	
K7		ČSN 73 3610	OPLECHOVÁNÍ VRCHOLU ŘÍMSY, ZAOBLENÍ POLOMĚRU cca 2m , PLOŠNĚ LEPIT	900	1	4,55	
K8		ČSN 73 3610	OPLECHOVÁNÍ ŘÍMSY, PLOŠNĚ LEPIT	1050	4	5,00	
K9		ČSN 73 3610	OPLECHOVÁNÍ ŘÍMSY POD NÁSTŘEŠNÍM ŽLABEM	700	2	12,00	
K10		ČSN 73 3610	OPLECHOVÁNÍ ŘÍMSY POD NÁSTŘEŠNÍM ŽLABEM	900	2	4,75	
K11		ČSN 73 3610	OPLECHOVÁNÍ ŘÍMSY POD NÁSTŘEŠNÍM ŽLABEM	1200	2	0,70	
K12		ČSN 73 3610	NAPOJENÍ STŘECHY NA ATIKU - VYTÁHNOUT POD OPLECHOVÁNÍ ATIKY	500	4	10,00	
K13		ČSN 73 3610	NAPOJENÍ STŘECHY NA ATIKU - VYTÁHNOUT POD OPLECHOVÁNÍ ATIKY	500	2	6,70	
K14		ČSN 73 3610	NAPOJENÍ STŘECHY NA STĚNU	400	2	1,80	
K15		ČSN 73 3610	DILATAČNÍ LIŠTA	120	2	4,30	
K16		ČSN 73 3610	DILATAČNÍ LIŠTA	120	2	1,80	
K17		ČSN 73 3610	DILATAČNÍ LIŠTA	120	1	1,60	
K18		ČSN 73 3610	OPLECHOVÁNÍ ÚŽLABÍ	900	2	9,20	
K19		ČSN 73 3610	OPLECHOVÁNÍ ÚŽLABÍ	900	2	2,90	

<b>K20</b>		ČSN 73 3610	ZAATIKOVÝ ŽLAB	1100	2	4,30
<b>K21</b>		ČSN 73 3610	NÁSTŘEŠNÍ ŽLAB DN180, VČ. HÁKŮ, 1x ČELO	680	2	4,90
<b>K22</b>		ČSN 73 3610	NÁSTŘEŠNÍ ŽLAB DN180, VČ. HÁKŮ, 1x ROH, 2x ČELO	680	2	11,50
<b>K23</b>		ČSN 73 3610	DEŠŤOVÝ SVOD DN 125, 2x KOLENO 45°, SPODNÍ ODSKOK, KOTVY DO ZDIVA - NAPOJENO DO STÁVAJÍCÍHO LAPAČE STŘEŠNÍCH SPLAVENIN	400	2	12,50
<b>K24</b>		ČSN 73 3610	DEŠŤOVÝ SVOD DN 125, 4x KOLENO 45°, SPODNÍ ODSKOK, KOTVY DO ZDIVA - NAPOJENO DO STÁVAJÍCÍHO LAPAČE STŘEŠNÍCH SPLAVENIN	400	1	12,50
<b>K25</b>		ČSN 73 3610	DEŠŤOVÝ SVOD DN 125, 4x KOLENO 45°, SPODNÍ VÝTOKOVÉ KOLENO	400	1	7,50
<b>K26</b>		ČSN 73 3610	OPLECHOVÁNÍ ČŘÍMSY	300	1	11,30

MĚDĚNÝ PLECH 0,6mm

- KLEMPÍŘSKÉ PRVKY DILATAČNĚ DĚLIT DLE ČSN 73 3610
- PŘESNÝ ROZMĚR PRVKŮ NUTNO ODMĚŘIT PŘED VÝROBOU NA STAVBĚ
- PŘESAHA OKAPNICE OD FASÁDY U PRVKŮ ROZVITÉ ŠÍŘKY DO 500mm MINIMÁLNĚ 30mm, PŘI VĚTŠÍ ŠÍŘI MIN. 50mm
- V PŘÍPADĚ POTŘEBY POUŽÍT VODÍCÍ PLECHY
- DO ROZMĚRU PRVKU 1,0x2,0m PROVÉST Z JEDNOHO KUSU PLECHU